




Chp. Ile de France  
Le Mans 25-26 Avril 2015



Document 8.2 OFFICIEL

**KZ2**  
Chp.IDF KZ2  
Manche 1 (M1)  
Résultats

Sous réserve du contrôle technique ou d'incidents d'ordre sportif

Clt	N°	Pilote	Club	Chassis	Meilleur S1	Meilleur S2	Meilleur S3	Meilleur tour	Interv.	Ecart	Pénalité points
1 ▲ <sup>3</sup>	3	POULAIN Antoine	Sens-Paris	Sodi	18.207	26.810	20.412	1:05.526			
2 ▲ <sup>1</sup>	22	MAGNIN Charles	Sens-Paris	Tony	18.268	26.927	20.503	1:05.763	1.104	1.104	
3 ▼ <sup>2</sup>	5	BESANCENEZ Paolo	Cormeilles	Tony	18.205	27.073	20.765	1:06.370	0.295	1.399	
4 ▲ <sup>1</sup>	7	DAVAIL Florian	J.B.H.	Tony	18.330	26.864	20.625	1:06.069	0.336	1.735	
5 ▲ <sup>4</sup>	63	MAATOUGUY Adam	Angerville	Alpha	18.447	26.880	20.703	1:06.109	0.247	1.982	
6 ▼ <sup>4</sup>	1	ROY Maxime	Rosny	Birel-Art	18.314	27.065	20.451	1:05.830	0.296	2.278	
7 ▲ <sup>4</sup>	6	BANGUI Naim	Rosny	Kosmic	18.276	26.739	20.354	1:05.841	0.631	2.909	
8 ▼ <sup>1</sup>	23	BARBOTTE Jérémy	Angerville	Intrepid	18.131	26.812	20.673	1:05.616	0.520	3.429	
9 ▲ <sup>1</sup>	199	FRETE Fabrice	Sens-Paris	C.R.G.	18.161	27.111	20.272	1:05.606	0.193	3.622	
10 ▼ <sup>2</sup>	12	SAMON Enzo	ACO Paris	Kosmic	18.195	26.963	20.317	1:05.475	0.660	4.282	
11 ▼ <sup>5</sup>	8	NEUBAUER Thomas	Dourdan	Birel-Art	18.364	27.008	20.452	1:05.981	0.814	5.096	
12 =	65	CARDE Emilien	J.B.H.	Kosmic	18.597	27.359	20.181	1:06.208	2.177	7.273	
13 ▲ <sup>4</sup>	2	GASSIN Thibault	Sens-Paris	Birel-Art	18.560	27.150	20.711	1:06.473	0.068	7.341	
14 ▲ <sup>4</sup>	51	HERBLOT Vincent	Brétigny	Zanardi	18.345	27.380	20.740	1:06.469	0.335	7.676	
15 ▲ <sup>8</sup>	15	MOREAU Maxime	Angerville	Oberon	18.552	27.234	20.707	1:06.754	1.525	9.201	
16 ▲ <sup>9</sup>	38	OUSPENSKY Sacha	Angerville		18.873	27.214	20.684	1:07.117	0.844	10.045	
17 ▼ <sup>2</sup>	10	GIMBERT Maxime	J.B.H.	Kosmic	18.564	27.085	21.006	1:06.950	0.216	10.261	
18 ▲ <sup>1</sup>	9	GUEANT Julien	Angerville	Tony	18.794	27.619	20.697	1:07.194	0.438	10.699	
19 ▼ <sup>3</sup>	27	MOREL Benoit	Sens		18.520	27.327	20.927	1:07.535	0.271	10.970	
20 ▼ <sup>6</sup>	17	BEDFERT Guillaume	Rosny	Birel-Art	18.758	27.586	20.697	1:07.341	0.111	11.081	
21 ▲ <sup>1</sup>	14	BRIET Franck	Rosny	Birel-Art	18.851	27.532	20.702	1:07.113	0.422	11.503	
22 ▼ <sup>2</sup>	19	GUERINOT Valentin	Brétigny	Birel-Art	18.830	27.062	20.869	1:07.062	1.384	12.887	
23 ▲ <sup>3</sup>	16	DECOUARD Damien	Angerville	Oberon	19.116	27.609	21.272	1:08.019	4.619	17.506	
24 ▼ <sup>3</sup>	21	GUERRA Quentin	Cormeilles		18.224	26.612	20.656	1:05.620	7.922	25.428	
25 ▼ <sup>1</sup>	33	ROGER Alexis	Rosny	Birel	19.729	28.972	22.213	1:11.299	1.190	26.618	
26 ▼ <sup>13</sup>	11	TOUTAIN Benjamin	Dourdan	Birel-Art	21.465	31.651	23.902	1:17.089	3 Tours	3 Tours	

Tête de course : N°5 BESANCENEZ Paolo (1-2) / N°3 POULAIN Antoine (3-4)

Départ : 25/04 - 18:34:28


Meilleur tour : N°12 SAMON Enzo 1:05.475

Météo : Pluie Air : 18°C Piste : Mouillée

Record de l'épreuve : N°5 BESANCENEZ Paolo 51.590



Chp.Île de France  
Le Mans 25-26 Avril 2015

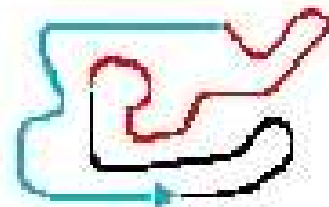


**KZ2**

**Chp.IDF KZ2**  
**Manche 1 (M1)**  
**Tableau des tours**

Pour information, sans valeur officielle

	1	2	3	4	5	6	7	8	9	10	11	12	13	14	15	16	17	18	19	20	21	22	23	24	25	26
<b>Grille</b>	5	1	22	3	7	8	23	12	63	199	6	65	11	17	10	27	2	51	9	19	21	14	15	33	38	16
<b>Départ</b>	5	22	1	3	7	23	12	63	8	6	199	65	17	27	2	9	51	21	19	10	15	38	33	14	11	16
<b>Tour 1</b> Intervalle	5	22	3	1	7	63	6	23	12	199	8	65	51	2	17	27	15	9	38	14	10	16	19	33	11	21
		0.6	0.6	0.2	0.1	0.6	0.7	0.1	0.0	0.7	0.6	0.6	0.2	0.3	0.2	0.0	0.2	0.1	0.3	0.2	0.1	2.1	0.6	0.4	5.8	9.8
<b>Tour 2</b>	5	22	3	1	7	63	6	23	199	12	8	2	51	27	65	15	38	9	10	17	14	19	16	33	21	11
		0.2	0.0	0.3	0.5	0.6	1.1	0.4	0.7	0.2	0.2	1.2	0.4	0.5	0.0	0.5	0.2	0.1	0.2	0.1	0.5	1.8	2.0	2.4	10.9	0.7
<b>Tour 3</b>	3	5	22	7	1	63	6	23	199	12	8	2	51	65	15	38	27	10	9	17	14	19	16	33	21	X
		0.5	0.3	0.3	0.3	0.4	0.5	0.8	0.1	0.8	0.3	1.4	0.6	0.6	0.5	0.4	0.1	0.2	0.1	0.2	0.6	1.4	3.6	5.8	4.4	12.1
<b>Tour 4</b>	3	22	5	7	1	63	6	23	199	12	8	2	51	65	15	38	10	9	27	17	14	19	16	21	33	
		1.1	0.2	0.3	0.5	0.3	0.3	0.5	0.1	0.6	0.8	2.2	0.3	0.4	1.1	0.8	0.2	0.4	0.2	0.1	0.4	1.3	4.6	7.9	1.1	



Chp.IDF KZ2

**KZ2** Manche 1 (M1)

Analyse des tours

Pour information, sans valeur officielle

Tours Secteur 1 Secteur 2 Secteur 3 mps au tour

N°1	ROY Maxime				
1	20.453	27.318	21.454	1:09.225	
2	18.314	27.065	20.451	1:05.830	
3	18.493	27.966	20.861	1:07.320	
4	18.326	27.221	20.682	1:06.229	

N°2	GASSIN Thibault				
1	21.187	28.615	21.905	1:11.707	
2	18.560	27.421	20.857	1:06.838	
3	18.612	27.150	20.711	1:06.473	
4	18.677	27.238	20.889	1:06.804	

N°3	POULAIN Antoine				
1	20.102	27.681	20.968	1:08.751	
2	18.207	27.011	20.513	1:05.731	
3	18.421	26.908	20.727	1:06.056	
4	18.304	26.810	20.412	1:05.526	

N°5	BESANCENEZ Paolo				
1	20.083	27.073	20.916	1:08.072	
2	18.595	27.195	20.978	1:06.768	
3	18.752	27.413	20.765	1:06.930	
4	18.205	27.188	20.977	1:06.370	

N°6	BANGUI Naim				
1	20.321	27.939	21.376	1:09.636	
2	18.487	27.503	20.781	1:06.771	
3	18.276	26.739	20.826	1:05.841	
4	18.520	27.056	20.354	1:05.930	

N°7	DAVAIL Florian				
1	20.589	27.435	20.949	1:08.973	
2	18.409	27.177	20.654	1:06.240	
3	18.330	27.397	20.689	1:06.416	
4	18.580	26.864	20.625	1:06.069	

N°8	NEUBAUER Thomas				
1	21.490	28.495	21.312	1:11.297	
2	18.597	27.008	21.329	1:06.934	
3	18.364	27.441	20.455	1:06.260	
4	18.375	27.154	20.452	1:05.981	

N°9	GUEANT Julien				
1	21.119	29.462	21.560	1:12.141	
2	18.982	27.790	21.295	1:08.067	
3	18.794	28.013	20.753	1:07.560	
4	18.878	27.619	20.697	1:07.194	

N°10	GIMBERT Maxime				
1	22.511	28.506	21.589	1:12.606	
2	19.369	27.085	21.079	1:07.533	
3	18.986	27.145	21.006	1:07.137	
4	18.564	27.292	21.094	1:06.950	

Tours Secteur 1 Secteur 2 Secteur 3 mps au tour

N°11	TOUTAIN Benjamin				
1	22.717	32.906	24.462	1:20.085	
2	21.465	31.665	23.959	1:17.089	
3	21.541	31.651	23.902	1:17.094	

N°12	SAMON Enzo				
1	20.615	28.409	20.913	1:09.937	
2	18.941	27.754	21.392	1:08.087	
3	18.382	27.048	20.777	1:06.207	
4	18.195	26.963	20.317	1:05.475	

N°14	BRIET Franck				
1	21.699	28.521	21.129	1:11.349	
2	19.839	27.532	21.018	1:08.389	
3	18.908	27.786	20.856	1:07.550	
4	18.851	27.560	20.702	1:07.113	

N°15	MOREAU Maxime				
1	20.629	29.212	21.740	1:11.581	
2	18.884	27.721	21.219	1:07.824	
3	18.628	27.234	21.004	1:06.866	
4	18.552	27.495	20.707	1:06.754	

N°16	DECOUARD Damien				
1	22.048	28.952	21.782	1:12.782	
2	20.138	28.182	21.637	1:09.957	
3	19.486	28.007	21.272	1:08.765	
4	19.116	27.609	21.294	1:08.019	

N°17	BEDFERT Guillaume				
1	21.380	29.126	21.595	1:12.101	
2	18.758	29.400	20.697	1:08.855	
3	19.114	27.586	20.724	1:07.424	
4	18.790	27.775	20.776	1:07.341	

N°19	GUERINOT Valentin				
1	26.173	27.774	21.487	1:15.434	
2	19.226	27.062	20.948	1:07.236	
3	18.955	27.346	20.869	1:07.170	
4	18.830	27.338	20.894	1:07.062	

N°21	GUERRA Quentin				
1	42.603	27.915	21.128	1:31.646	
2	18.697	26.845	21.011	1:06.553	
3	18.258	26.706	20.656	1:05.620	
4	18.224	26.612	20.854	1:05.690	

N°22	MAGNIN Charles				
1	20.116	27.200	21.034	1:08.350	
2	18.268	27.038	21.056	1:06.362	
3	18.723	27.353	20.893	1:06.969	
4	18.333	26.927	20.503	1:05.763	

Tours Secteur 1 Secteur 2 Secteur 3 mps au tour

N°23	BARBOTTE Jérémy				
1	20.535	27.828	21.709	1:10.072	
2	18.581	27.595	20.922	1:07.098	
3	18.159	27.262	20.784	1:06.205	
4	18.131	26.812	20.673	1:05.616	

N°27	MOREL Benoit				
1	20.890	29.077	22.021	1:11.988	
2	18.520	27.327	21.688	1:07.535	
3	19.366	27.693	20.927	1:07.986	
4	19.046	27.643	21.254	1:07.943	

N°33	ROGER Alexis				
1	21.831	29.866	23.134	1:14.831	
2	20.081	28.972	22.263	1:11.316	
3	19.729	29.999	22.397	1:12.125	
4	20.003	29.083	22.213	1:11.299	

N°38	OUSPENSKY Sacha				
1	20.963	28.907	21.501	1:11.371	
2	18.874	27.738	20.981	1:07.593	
3	18.873	27.214	21.030	1:07.117	
4	18.940	27.523	20.684	1:07.147	

N°51	HERBLOT Vincent				
1	20.414	28.973	21.673	1:11.060	
2	18.681	27.380	21.574	1:07.635	
3	18.519	27.448	20.755	1:06.722	
4	18.345	27.384	20.740	1:06.469	

N°63	MAATOUGUY Adam				
1	20.144	27.640	21.233	1:09.017	
2	18.520	26.880	20.916	1:06.316	
3	18.552	27.078	20.900	1:06.530	
4	18.447	26.959	20.703	1:06.109	

N°65	CARDE Emilien				
1	20.752	28.922	21.870	1:11.544	
2	18.749	28.492	21.216	1:08.457	
3	18.801	27.359	20.665	1:06.825	
4	18.597	27.430	20.181	1:06.208	

N°199	FRETE Fabrice				
1	20.530	28.786	21.117	1:10.433	
2	18.344	27.396	21.363	1:07.103	
3	18.223	27.111	20.272	1:05.606	
4	18.161	27.142	20.340	1:05.643	



Chp. Ile de France  
Le Mans 25-26 Avril 2015



Document 6

**KZ2**

Chp.IDF KZ2  
Manche 1 (M1)  
Grille de départ

Sous réserve du contrôle technique ou d'incidents d'ordre sportif

16	DECOUARD Damien	13	38	OUSPENSKY Sacha
33	ROGER Alexis	12	15	MOREAU Maxime
14	BRIET Franck	11	21	GUERRA Quentin
19	GUERINOT Valentin	10	9	GUEANT Julien
51	HERBLOT Vincent	9	2	GASSIN Thibault
27	MOREL Benoit	8	10	GIMBERT Maxime
17	BEDFERT Guillaume	7	11	TOUTAIN Benjamin
65	CARDE Emilien	6	6	BANGUI Naim
199	FRETE Fabrice	5	63	MAATOUGUY Adam
12	SAMON Enzo	4	23	BARBOTTE Jérémy
8	NEUBAUER Thomas	3	7	DAVAIL Florian
3	POULAIN Antoine	2	22	MAGNIN Charles
1	ROY Maxime	1	5	BESANCENEZ Paolo

POLE POSITION

